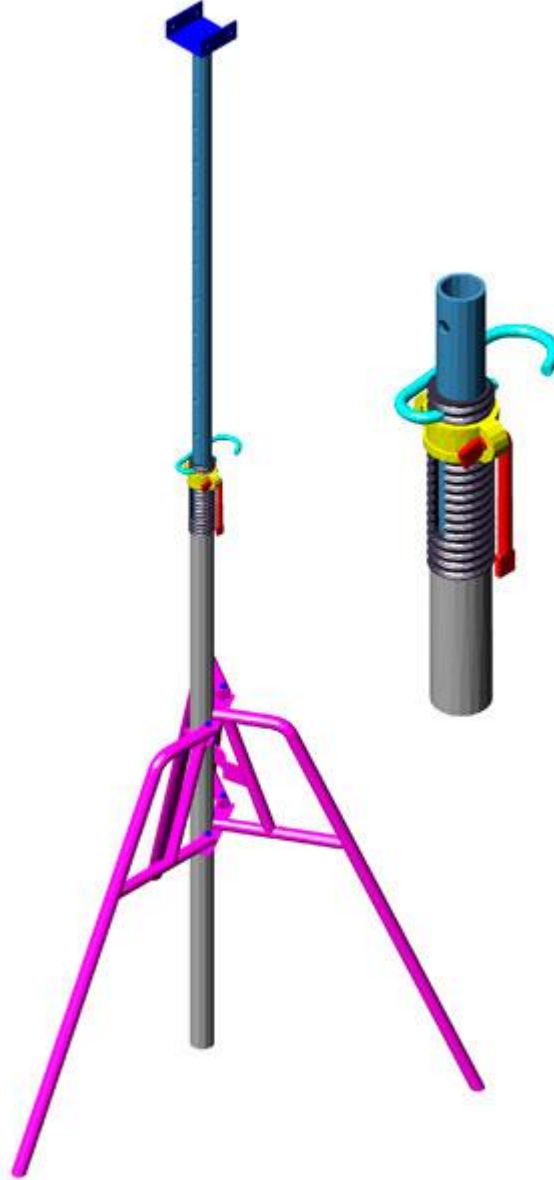
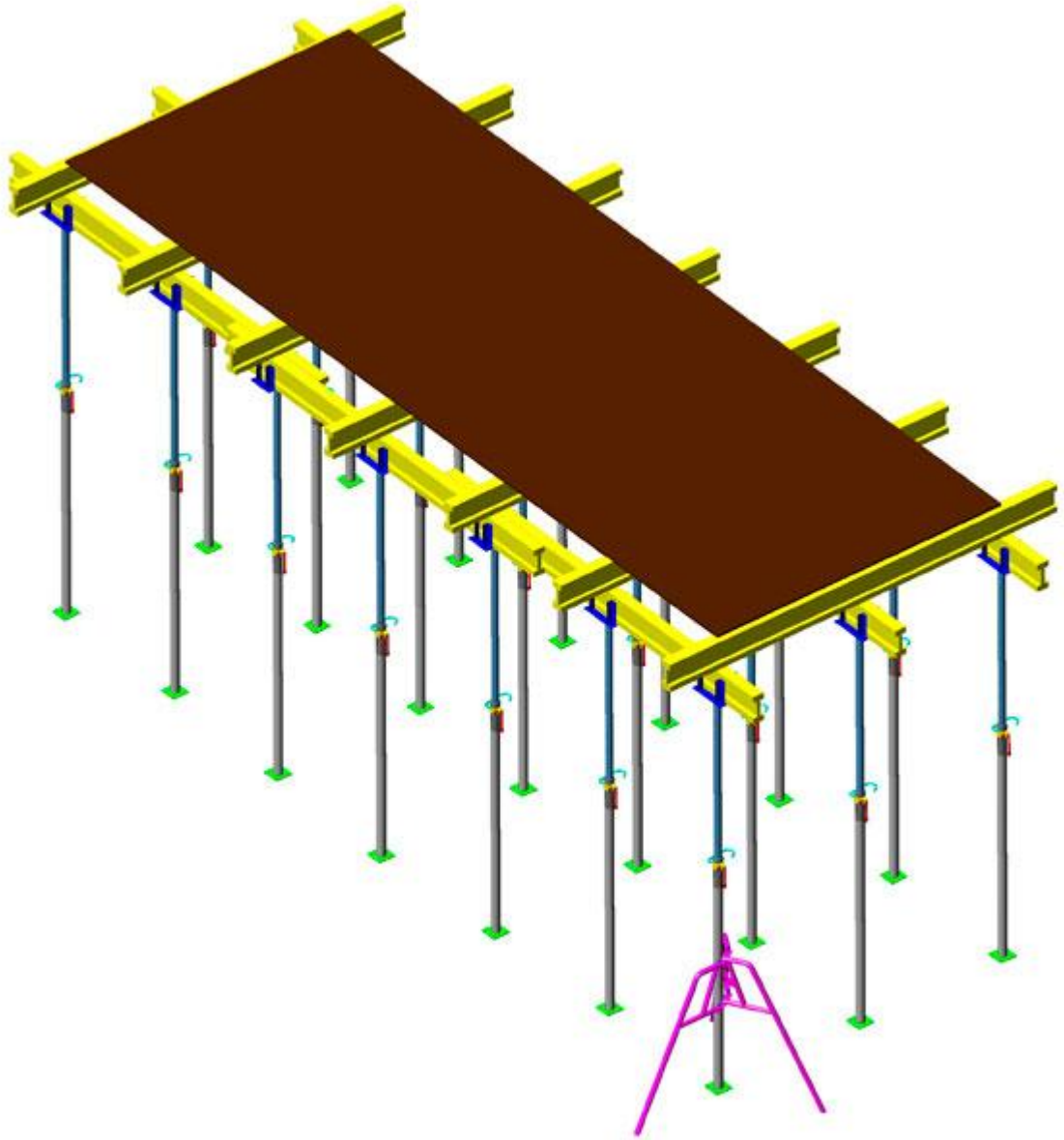




TELESKOBİK DİKMELER

Teleskobik dikme direkler sadece kalıp altı taşıyıcı dikme elemanı olarak kullanılır. Kurulması , istenilen yüksekliğe ayarlanması ve sökülmesi hızlı ve kolaydır. Sistem pratik, hafif ve ergonomik bir sistemdir. Teleskobik dikme direkler, dış ve iç olmak üzere iki parçadan oluşur. Dikme direk dış elemanları Ø60x3.0mm siyah borudan, iç elemanları ise Ø48x3.0mm siyah borudan, taban sacı 120x120x6mm sacdan imal edilmektedir. Teleskobik dikme direk iç elemanı dış elemanın içinde yukarı-aşağı hareket edebilecek şekilde dizayn edilmiştir. İstenilen yüksekliğe ayarlandığında ayar somunu ile kilit firketesi, teleskobik dikme direk iç elemanının yüzeyindeki deliklerden geçirilerek kilitlenir. Böylelikle teleskobik dikme direk kurulumu tamamlanır. Kullanılan malzemeye göre taşıma kapasitesi hayli yüksektir. Çeşitli yüksekliklerde imal edilir. 3.00m – 3.50m – 4.00m – 4.50m – 5.00m – 5.50m







ÖLÇÜLERİ EBATLARI



Çevirme Kollu Somun




Tripot



Firkete

Ölçüler	(A)Dış + İç (B)	Çalışma Mesafesi	Taşıma Kapasitesi
3.0 m	1.5 m + 1.5 m	(1.80 m. - 2.75 m.)	2200 kg
3.5 m	2.0 m + 1.5 m	(2.30 m. - 3.25 m.)	1850 kg
4.0 m	2.0 m + 2.0 m	(2.30 m. - 3.75 m.)	1300 kg
4.5 m	2.5 m + 2.0 m	(2.80 m. - 4.25 m.)	1050 kg
5.0 m	3.0 m + 2.0 m	(3.30 m. - 4.75 m.)	900 kg
5.5 m	3.0 m + 2.5 m	(3.30 m. - 5.25 m.)	750 kg



Düz Başlık



Dört Yollu Başlık










U Başlık



T Başlık



	Ürün Kod No	Ebat (cm)	Boru(Øxmm)	Ağırlık (kg)	
	TELESKOPIK DİKME DİŞ	T D-60 30-100	100	60 x 3,0	6,868
		T D-60 30-150	150	60 x 3,0	8,978
		T D-60 30-200	200	60 x 3,0	11,088
		T D-60 30-250	250	60 x 3,0	13,198
		T D-60 30-300	300	60 x 3,0	15,308
	TELESKOPIK DİKME İÇ U BAŞLIKLI	T İ-48 30-100 U	100	48 x3,0	4,107
		T İ-48 30-150 U	150	48 x3,0	5,809
		T İ-48 30-200 U	200	48 x3,0	7,511
		T İ-48 30-250 U	250	48 x3,0	9,213
	TELESKOPIK DİKME İÇ T BAŞLIKLI	T İ-48 30-100 T	100	48 x3,0	5,163
		T İ-48 30-150 T	150	48 x3,0	6,865
		T İ-48 30-200 T	200	48 x3,0	8,567
		T İ-48 30-250 T	250	48 x3,0	10,269
	TELESKOPIK DİKME İÇ DÜZ BAŞLIKLI	T İ-48 30-100 D	100	48 x3,0	3,795
		T İ-48 30-150 D	150	48 x3,0	5,497
		T İ-48 30-200 D	200	48 x3,0	7,199
		T İ-48 30-250 D	250	48 x3,0	8,901
	TRİPOT	TR- 001	32 x 3,0	11,673	
	TELESKOPIK DİKME SOMUNU	Y-MS-CK-60 26	60	0,748	
	FİRKETE	Y-FR-12 38	38 cm	12	0,339